

# LES ÉNERGIES RENOUVELABLES

## EN BOURGOGNE-FRANCHE-COMTÉ • DONNÉES 2022

# 12 100 GWh

Une production  
**multipliée par 3**  
entre 2009 et 2022



**3 énergies**  
**en tête**


**61 %** Bois-énergie

**18 %** Éolien

**7 %** Hydroélectricité

**11 % en dessous**  
de la trajectoire  
des objectifs régionaux  
sauf biogaz et éolien

**18 %**  
de la  
**consommation**  
**finale** vient  
des énergies  
renouvelables



**Une**  
**répartition**  
**hétérogène**  
des filières



**15 collectivités**  
concentrent **60% de la hausse**  
de la production



**Bois-énergie**


**2/3** produit par les ménages  
**1/5** produit par les industries,  
en augmentation




Une disponibilité suffisante  
de la ressource forestière  
**mais impactée par le**  
**changement climatique**

**Éolien**  
**x3 en 6 ans**

= la moitié de la production  
d'électricité renouvelable produite



**Volume important**  
de nouveaux  
projets autorisés



**Photovoltaïque**

**Accélération en 2022 :**  
**2x plus** d'installations au sol  
**+35 %** d'installations en toitures



**Décret**  
de cadrage  
de l'agrivoltaïsme



**Biogaz**

**75 %** issu des méthaniseurs

**25 %** issu de la valorisation  
des déchets ménagers



↗ Essor des installations  
par injection dans le réseau  
↗ Revalorisation du tarif  
d'achat de l'électricité

Plus d'infos  
et sources sur  
la publication  
complète sur  
**ORECA-BFC.FR**



SCANNEZ-MOI